

M

O

L

L

A

I

N

F

O

R

C

E





M O U N T A I N

FORCE

1

9

9

3

POUR METTRE AU POINT NOTRE NOUVELLE GAMME 93 NOUS AVONS CHOISI LA MÉTHODE LA PLUS EFFICACE :

AVEC NOTRE TEAM ET NOS AMIS, EN X. COUNTRY OU EN DESCENTE, EN RANDOS, EN TRIAL, POUR ALLER SE BAIGNER OU "TRAVAILLER", NOUS AVONS TOUT SIMPLEMENT ROULÉ, ROULÉ, ROULÉ ...

GRÂCE À TOUTS CES KILOMÈTRES, TOUTES CES MONTÉES, CES DESCENTES, CES CHUTES, CES VIRAGES ET CES MOMENTS DE PLAISIR, NOUS AVONS CONCLU QUE L'ON DÉCRIRAIT LES SUNN "3" DE CETTE FAÇON :

- C'EST SOLIDE
- ÇA A UNE SUPER GÉOMÉTRIE
- C'EST TRÈS LÉGER
- C'EST CHROMÉ
- ET C'EST ÉQUIPÉ SHIMANO.

ALORS NOUS LES AVONS FAIT COMME ÇA ...

NOUS AVONS AUSSI RÉDUIT LES DIAMÈTRES DE NOS TUBES AFIN DE LES LAISSER S'EXPRIMER PLEINEMENT. NOUS AVONS AFFINÉ NOS ÉQUIPEMENTS ET SOIGNÉ LES DÉTAILS (SELLE, SERRAGES RAPIDES, POIGNÉES ...) À TOUTS LES NIVEAUX DE NOTRE GAMME (F, S, R, T). NOUS AVONS SORTI 3 MODÈLES (LE 503, LE 1003 ET LE LÉGENDAIRE 6003) EN TAILLE MINI. NOUS AVONS AUSSI RECHERCHÉ EN FRANCE LES COMPOSANTS QUI FONT RÊVER LE MONDE ENTIER : HUTCHINSON AVEC SES PNEUS "ON THE ROCKS", MAVIC QU'ON NE PRÉSENTE PLUS, VITUS POUR LES TUBES DU 6000 (LES MÊME QUE POUR NOS BICROSS) ET EXCELL POUR LES 7000 ET 8000 - TUBES "AVIATION" QUI N'ONT NULLE PART AILLEURS D'ÉQUIVALENT.


TOUT CELA SANS COMPTER LA FOULE DE PETITS "TRUCS" QUE VOUS DÉCOUVRIREZ TOUT AU LONG DE CE CATALOGUE (TOUTES LES FAMILLES DE VÉLOS ONT UN REGARD DIFFÉRENT...)

VOUS DÉCOUVRIREZ AUSSI QUE VOUS AVEZ À FAIRE À UNE GAMME "INTELLIGENTE" QUI VOUS FERA RÉFLECHIR (UN PEU...) ET QUI VOUS OFFRE LA LIBERTÉ DE CHOISIR ENTRE UN MATÉRIAU OU UN AUTRE, UN CADRE OU PLUTÔT UN GROUPE OU POURQUOI PAS LES DEUX ET CECI POUR TOUTS LES BUDGETS, NIVEAUX OU AMBITIONS.

LES SUNN "3" ONT ÉTÉ CONÇUS DANS LE PUR ESPRIT SUNN POUR LA PERFORMANCE, LE PLAISIR ET POUR ROULER, ROULER, ROULER ...

ALORS VA ROULER .

MAX COMMENÇAL & L'ÉQUIPE. ☹️



Kidder 3



AVANTAGES

▶ ACCESSIBLE DES LE PLUS JEUNE AGE (5 ANS), TRÈS BIEN CONÇU, VELO ROBUSTE POUR LES KIDS.

OBJECTIFS

▶ PREMIERS TOURS DE ROUES.

POIDS

▶ 10,8 Kg

TAILLES

▶ ROUES 20 POUÇES.
(20x1.3/8)

203 KIDDER



F

Kidder 3



AVANTAGES

▶ A PARTIR DE 1,25m. RACCOURCI, SURBAISSE, SIMPLE, ROBUSTE ET EFFICACE.

OBJECTIFS

▶ SECOND TOURS DE ROUES.

POIDS

▶ 11,8 Kg

TAILLES

▶ ROUES 24 POUÇES.

243 KIDDER



F

Les SUNN KIDDER 203 et 243 sont des modèles spécialement étudiés pour les enfants. Outre le cadre et les roues à leur taille, nos vélos ont des accessoires parfaitement adaptés à la morphologie des Kids: leviers de freins, manivelles de pédalier, selle, etc ...

hobby **53**



Modele ci-dessus présenté en taille mini

503 HOBBY



CADRE
FOURCHE
JEU DE DIRECTION
JEU DE PEDALIER
PEDALIER

JANTES

MOYEUX

RAYONS/ECROUS
CHAMBRE A AIR
PNEUS

ROUE LIBRE
DER. AVANT

DER. ARRIERE
CHAINE
MANETTES

POTENCE

GUIDON
POIGNEES
LEVIERS
ETRIERS FREINS

SERRAGE SELLE
SELLE

- ACIER CHROME
- HI-TEN NOIRE
- ACIER NOIR
- SHIMANO
- TY21 170mm 48x38x28
- SHIMANO DUAL SIS
- ALESA 26 x 1,75
- ALU POLIES
- SERRAGE RAPIDE
- ALU
- ACIER
- 26 x 1,95
- HUTCHINSON SKIN-WALL
- NOIR
- HG20 6 VIT. 14/28 SHIMANO
- TY21 28,6
- SHIMANO
- TY20 SHIMANO
- INDEXEE
- SHIMANO
- SIS
- ACIER NOIRE
- 80/100/120
- ACIER NOIR
- MOUSSES SUNN
- TY20 SHIMANO ALU
- TY21 SHIMANO
- "M" SYSTEM ALU
- SERRAGE RAPIDE
- VETTA FOAM

TIGE DE SELLE

- ACIER CHROME 350mm
- 26,2

PEDALES

- FIBRE/CRMO

AVANTAGES

➔ 1^{er} PRIX. SIMPLE ET

SOLIDE. SUPER BASE QUI VIEILLIRA BIEN GRACE A SON CONCEPT ET SON CHROME.

OBJECTIFS

➔ IDEAL POUR LOUEURS

OU COLLECTIVITES.

POIDS

➔ 12,8 Kg*

TAILLES

➔ 40-45-50-MINI



* En taille 40



1003 HOBBY



CADRE
FOURCHE
JEU DE DIRECTION
JEU DE PEDALIER
PEDALIER

JANTES

MOYEURS

RAYONS/ECROUS
CHAMBRE A AIR
PNEUS

ROUE LIBRE
DER. AVANT

DER. ARRIERE
CHAINE
MANETTES

POTENCE

GUIDON
POIGNEES
LEVIERS

ETRIERS FREINS

SERRAGE SELLE
SELLE

- ACIER CHROME
- HI-TEN NOIRE
- 22,2 STD. ACIER NOIR
- SHIMANO
- ALTUS C10 48x38x28
- SHIMANO DUAL SIS
- ALESA 26 x 1,75
- POLIES
- AV: RM50 SHIMANO
- AR: HG20 SHIMANO
- ACIER
- 26"
- HUTCHINSON SKIN-WALL
- NOIR
- HG50 14/32 SHIMANO
- ALTUS C10
- SHIMANO
- ALTUS C10 SHIMANO
- INDEXEE
- ALTUS C10
- SHIMANO STI
- ACIER NOIRE
- 80/100/120
- ACIER NOIR
- MOUSSES SUNN
- ALTUS C10 SHIMANO
- ALTUS C10 SHIMANO
- "M" SYSTEM
- ALU NOIR
- LEGERE ACIER

TIGE DE SELLE

PEDALES

- ALU ARGENT
- 26,2 350mm
- FIBRE/CRMO

AVANTAGES ➔ **DANS LA LIGNEE DU 1002. STI 21 VITESSES, ACCESSOIRES "LIGHT", UN VRAI VTT: UN SUNN ...**

OBJECTIFS ➔ **INITIATION**
PLAISIR

POIDS ➔ **12,9 Kg***

TAILLES ➔ **40-45-50-MINI**



* En taille 40

hobby



2003 HOBBY



CADRE
FOURCHE
JEU DE DIRECTION
JEU DE PEDALIER
PEDALIER

JANTES

MOYEUX

RAYONS/ECROUS
CHAMBRE A AIR
PNEUS

ROUE LIBRE
DER. AVANT

DER. ARRIERE
CHAINE
MANETTES

POTENCE

GUIDON
POIGNEES
LEVIERS
ETRIERS FREINS

SERRAGE SELLE
SELLE

- CRMO CHROME
- HI-TEN CHROME
- 22,2 STD. ACIER NOIR
- SHIMANO
- ALTUS C10 48x38x28 SHIMANO DUAL SIS
- ALESA 26 x 1,75 ANODISEE ARGENT
- AV: RM50 SHIMANO
- AR: HG20 SHIMANO
- ACIER
- 26"
- HUTCHINSON SKIN-WALL NOIR
- HG50 14/32 SHIMANO
- ALTUS A10 SHIMANO
- ALTUS A20 SHIMANO
- INDEXEE
- ALTUS A20 RAPID FIRE STI SHIMANO
- ACIER NOIRE 80/100/120
- ACIER NOIR
- MOUSSES SUNN
- ALTUS A20 SHIMANO
- ALTUS A20 SHIMANO "M" SYSTEM
- ALU NOIR
- LEGERE ACIER SUNN

TIGE DE SELLE
PEDALES

- ALU ARGENT 26,4 350mm
- FIBRE/CRMO

AVANTAGES → 1er MODELE EQUIPE "RAPID FIRE PLUS", CADRE CRMO HAUT DE GAMME, ACCESSOIRES "LIGHT": SUPER!

OBJECTIFS → INITIATION
PERFORMANCE

POIDS → 12,8 Kg*

TAILLES → 40-45-50



* En taille 40

SPORTS



3003 SPORT CRMO



CADRE
FOURCHE
JEU DE DIRECTION
JEU DE PEDALIER
PEDALIER

JANTES

MOYEUX

RAYONS/ECROUS
CHAMBRE A AIR
PNEUS

ROUE LIBRE
DER. AVANT

DER. ARRIERE
CHAINE
MANETTES

POTENCE

GUIDON
POIGNEES
LEVIERS
ETRIERS FREINS

SERRAGE SELLE
SELLE

- CRMO CHROME
- CRMO NOIRE
- 22,2 STD. ACIER NOIR
- ALTUS A10 SHIMANO
- ALTUS A10 SHIMANO 46x36x26 DUAL SIS DEMONT.
- ALESA 26 x 1,75 ANODISEE ARGENT
- AV: RM50 SHIMANO 36T
- AR: HG50 SHIMANO 36T
- INOX
- 26"
- HUTCHINSON "ON THE ROCKS" NOIR
- HG50 13/30 SHIMANO
- ALTUS A10 SHIMANO "DUAL SIS"
- ALTUS A10 SHIMANO
- HG50 SHIMANO
- ALTUS A10I RAPID FIRE STI SHIMANO
- SUNN CRMO 22,2 110/130 270gr "TITANIUM"
- SUNN NOIR 160gr "TITANIUM"
- MOUSSES SUNN
- ALTUS A10 SHIMANO
- ALTUS A10 SHIMANO "M" SYSTEM
- LILAS ALU
- LEGERE ACIER SUNN

TIGE DE SELLE
PEDALES

- SUNN ALU POLI 26,4 350mm
- ALU "TITANIUM"

AVANTAGES

➔ **BEUCOUP DE "LIGHT"! VTT LEGER ET EFFICACE, PLATEAUX INTER-CHANGEABLES, NEW ACCESSOIRES SUNN + DU CHROME**

OBJECTIFS

➔ **RANDO**
FAÇON SUNN

POIDS

➔ **11,9 Kg***

TAILLES

➔ **40-45-50**



* En taille 40

SPORTS



4003 SPORT CRMO



CADRE
FOURCHE
JEU DE DIRECTION
JEU DE PEDALIER
PEDALIER
JANTES
MOYEUX
RAYONS/ECROUS
CHAMBRE A AIR
PNEUS
ROUE LIBRE
DER. AVANT
DER. ARRIERE
CHAINE
MANETTES
POTENCE
GUIDON
POIGNEES
LEVIERS
ETRIERS FREINS
SERRAGE SELLE
SELLE

- CRMO GRIS METAL
- CRMO NOIRE
- RITCHEY LOGIC 22,2 NOIR
- ALTUS A10 SHIMANO
- ALTUS A10 SHIMANO 46x36x26 DUAL SIS DEMONT.
- ALESA 26 x 1,75 ANODISEE ARGENT
- AV: RM50 SHIMANO 36T
- AR: HG50 SHIMANO 36T
- INOX
- 26"
- HUTCHINSON "ON THE ROCKS" NOIR
- HG50 13/30 SHIMANO
- ALTUS A10 SHIMANO
- ALTUS A10 SHIMANO
- ALTUS A10 SHIMANO
- HG50 SHIMANO
- ALTUS A10 STI RAPID FIRE SHIMANO
- POTENCE SUSPENDUE 22,2 110/130mm
- SUNN ALU NOIR 160gr
- MOUSSES SUNN
- ALTUS A10 SHIMANO
- ALTUS A10 SHIMANO "M" SYSTEM
- ALU LILAS
- VETTA LITE GEL

TIGE DE SELLE

- SUNN ALU POLI 26,4 350mm

PEDALES

- ALU NOIRE

AVANTAGES

➔ TOUT DU "3003"

AVEC DU CONFORT EN PLUS. SELLE VETTA LITE GEL, POTENCE SUSPENDUE... TRES CLASSE.

OBJECTIFS

➔ PLUS LOIN,

PLUS LONGTEMPS

POIDS


➔ 12,3 Kg*

TAILLES

➔ 40-45-50



* En taille 40



racing 3



4003 RACING CRMO



CADRE	● CRMO
FOURCHE	● CRMO CHROME
JEU DE DIRECTION	● RITCHEY LOGIC 22,2 SATIN
JEU DE PEDALIER	● ALTUS A10 SHIMANO
PEDALIER	● EXAGE SHIMANO 46x36x26 ALU
JANTES	● MAVIC 32T ARGENT PSP M.234
MOYEUX	● DEORE LX SHIMANO 32T / SERRAGE RAPIDE "TITANIUM"
RAYONS/ECROUS	● INOX
CHAMBRE A AIR	● 26" HUTCHINSON LEGERE
PNEUS	● HUTCHINSON "ON THE ROCKS" NOIR T. SOUPLE
ROUE LIBRE	● HG50 12,28 SHIMANO
DER. AVANT	● EXAGE LT 28,6 SHIMANO TOP ROUTE
DER. ARRIERE	● EXAGE LT SHIMANO
CHAINE	● HG50 SHIMANO
MANETTES	● DEORE LX STI RAPID FIRE SHIMANO
POTENCE	● SUNN CRMO 22,2 110/130mm "TITANIUM" 270gr
GUIDON	● SUNN ALU "TITANIUM" 135gr
POIGNEES	● MOUSSES SUNN
LEVIERS	● DEORE LX SHIMANO
ETRIERS FREINS	● EXAGE LT SHIMANO "M" SYSTEM
SERRAGE SELLE	● ALU "TITANIUM"
SELLE	● LEGERE CRMO SUNN CUIR

TIGE DE SELLE

- SUNN ALU POLI 26,4
350mm

PEDALES

- ALU "TITANIUM"

AVANTAGES

➔ UN VRAI RACING
TRES LEGER, HUTCHINSON TRINGLE SOUPLE, MAVIC,
SERRAGE RAPIDE ALU... QUE DU BEAU.

OBJECTIFS

➔ RANDO EXTREME /
COMPETITION.

POIDS

➔ 11,3 Kg*

TAILLES

➔ 40-45-50



* En taille 40

racing 3



5003 RACING TANGE



CADRE	• TANGE Dble BUTTED CHROME
FOURCHE	• CRMO CHROME
JEU DE DIRECTION	• RITCHEY LOGIC 22,2 NOIR
JEU DE PEDALIER	• DEORE LX SHIMANO
PEDALIER	• DEORE LX 170 ou 175 mm 46x36x26 SHIMANO
JANTES	• MAVIC 32T ARGENT PSP M.234
MOYEUX	• DEORE LX SHIMANO 32T / SERRAGE RAPIDE "TITANIUM"
RAYONS/ECROUS	• INOX
CHAMBRE A AIR	• 26" HUTCHINSON
PNEUS	• HUTCHINSON "ON THE ROCKS" NOIR T. SOUPLE
ROUE LIBRE	• HG70 12,28 SHIMANO
DER. AVANT	• DEORE LX 28,6 SHIMANO TOP ROUTE
DER. ARRIERE	• DEORE LX SHIMANO
CHAINE	• HG70 SHIMANO
MANETTES	• DEORE LX SHIMANO
POTENCE	• SUNN CRMO 22,2 110/130mm NOIR 270gr.
GUIDON	• SUNN ALU NOIR 135gr
POIGNEES	• MOUSSES SUNN
LEVIERS	• DEORE LX SHIMANO
ETRIERS FREINS	• DEORE LX SHIMANO "M" SYSTEM
SERRAGE SELLE	• ALU "TITANIUM"
SELLE	• LEGERE CRMO SUNN CUIR

TIGE DE SELLE

- SUNN ALU POLI 26,4
350mm

PEDALES

- NOIRE ALU

AVANTAGES

➔ EQUIPE LX (LE GROUPE DE L'ANNEE), CADRE TANGE DOUBLE BUTTED LEGER ET NERVEUX: L'ENGIN...

OBJECTIFS

➔ COMPETITION

POIDS

➔ 11,2 Kg*

TAILLES

➔ 40-45-50



* En taille 40

racing 3



5003 RACING TANGE XTR



CADRE	• TANGE Dble BUTTED CHROME
FOURCHE	• CRMO CHROME
JEU DE DIRECTION	• RITCHEY LOGIC 22,2 SATIN
JEU DE PEDALIER	• XTR SHIMANO
PEDALIER	• XTR 170/175 mm 46x36x26 SHIMANO
JANTES	• MAVIC 32T ARGENT PSP M.234
MOYEUX	• XTR 32T SHIMANO / SERRAGE RAPIDE OR
RAYONS/ECROUS	• INOX
CHAMBRE A AIR	• 26" HUTCHINSON
PNEUS	• HUTCHINSON "ON THE ROCKS" NOIR T. SOUPLE
ROUE LIBRE	• XTR 12,28 SHIMANO
DER. AVANT	• XTR SHIMANO TOP PULL 28,6
DER. ARRIERE	• XTR SHIMANO
CHAINE	• XTR SHIMANO
MANETTES	• XTR STI RAPID FIRE SHIMANO
POTENCE	• SUNN CRMO 22,2 110/130mm "TITANIUM" 270gr
GUIDON	• SUNN ALU "TITANIUM" 135gr
POIGNEES	• MOUSSES LOGO SUNN
LEVIERS	• XTR SHIMANO
ETRIERS FREINS	• XTR SHIMANO
SERRAGE SELLE	• ALU OR
SELLE	• LEGERE CRMO SUNN CUIR

TIGE DE SELLE

- SUNN ALU POLI 26,4
350mm

PEDALES

- SUPERLITE "TITANIUM"

AVANTAGES

➔ QUE DU BEAU, DU
BON ET DU CHROME AUTOUR DU FAMEUX GROUPE XTR...
HOULA!

OBJECTIFS

➔ COMPETITION
PERFORMANCE.

POIDS

➔ 10,9 Kg*

TAILLES

➔ 40-45-50



* En taille 40

alibi



5003 ALU 7005



CADRE
FOURCHE
JEU DE DIRECTION
JEU DE PEDALIER
PEDALIER

JANTES

MOYEUX

RAYONS/ÉCROUS
CHAMBRE A AIR
PNEUS

ROUE LIBRE
DER. AVANT

DER. ARRIERE
CHAINE
MANETTES

POTENCE

GUIDON
POIGNEES
LEVIERS
ETRIERS FREINS

SERRAGE SELLE
SELLE

- ALU POLI
- CRMO NOIRE
- RITCHEY LOGIC 25,4 NOIR
- DEORE LX SHIMANO
- DEORE LX 170 ou 175 mm 46x36x26 SHIMANO
- MAVIC 32T ARGENT PSP M.234
- DEORE LX SHIMANO 32T / SERRAGE RAPIDE OR
- INOX
- 26" HUTCHINSON
- HUTCHINSON "ON THE ROCKS" NOIR T. SOUPLE
- HG70 12,28 SHIMANO
- DEORE LX 31,8 SHIMANO TOP ROUTE
- DEORE LX SHIMANO
- HG70 SHIMANO
- DEORE LX STI RAPID FIRE SHIMANO
- SUNN CRMO 25,4 110/130mm NOIR 270gr
- SUNN ALU NOIR 135gr
- MOUSSES SUNN
- DEORE LX SHIMANO
- DEORE LX SHIMANO "M" SYSTEM
- COLLIER ALU NOIR
- LEGERE CRMO SUNN CUIR

TIGE DE SELLE

- SUNN ALU POLI 27,0 350mm

PEDALES

- NOIRE ALU

AVANTAGES

➔ LA MAGIE DE L'ALUMINIUM POLI AVEC LE NOUVEAU GROUPE LX. VELO LEGER ET RIGIDE.

OBJECTIFS

➔ COMPETITION/ ATTAQUE.

POIDS

➔ 10,9 Kg*

TAILLES

➔ 40-45-50



* En taille 40

racing **3**



6003 RACING VITUS



R

CADRE	• VITUS CRMO Dble BUTTED NOIR (epoxy)
FOURCHE	• CRMO NOIRE
JEU DE DIRECTION	• RITCHEY LOGIC 25,4 SATIN
JEU DE PEDALIER	• DEORE LX SHIMANO
PEDALIER	• DEORE LX 170/175 mm 46x36x26 SHIMANO
JANTES	• MAVIC 32T ARGENT PSP M.234
MOYEUX	• DEORE LX 32T SHIMANO / SERRAGE RAPIDE "TITANIUM"
RAYONS/ECROUS	• INOX
CHAMBRE A AIR	• 26" HUTCHINSON
PNEUS	• HUTCHINSON "ON THE ROCKS" NOIR T. SOUPLE
ROUE LIBRE	• HG70 12,28 SHIMANO
DER. AVANT	• DEORE LX 31,8 TOP ROUTE SHIMANO
DER. ARRIERE	• DEORE LX SHIMANO
CHAINE	• HG70 SHIMANO
MANETTES	• DEORE DX STI RAPID FIRE PLUS SHIMANO
POTENCE	• SUNN CRMO 25,4 110/130mm "TITANIUM" 270gr
GUIDON	• ALU "TITANIUM" 135gr
POIGNEES	• MOUSSES SUNN
LEVIERS	• DEORE DX SHIMANO
ETRIERS FREINS	• DEORE LX SHIMANO
SERRAGE SELLE	• ALU "TITANIUM"
SELLE	• LEGERE CRMO SUNN CUIR

TIGE DE SELLE

- SUNN ALU POLI 30,2 350mm

PEDALES

- SUPERLITE "TITANIUM"

AVANTAGES

➔ FIABILITE, CONFORT ET EFFICACITE DU FAMEUX TUBE VITUS 18 MCD V6. NEW ROBE NOIRE. LE CADRE A L'AME DE BMX.

OBJECTIFS

➔ DESCENTE, ATTAQUE EXTREME, NO LIMITZ...

POIDS

➔ 11,3 Kg*

TAILLES

➔ 40-45-50-MINI



* En taille 40

equipe **93**



7003 EQUIPE EXCELL



CADRE	• SUNN EXCELL 93 BLANC (epoxy)
FOURCHE	• CRMO NOIRE
JEU DE DIRECTION	• RITCHEY LOGIC 25,4 SATIN
JEU DE PEDALIER	• DEORE LX SHIMANO
PEDALIER	• DEORE LX 170/175 mm 46x36x26 SHIMANO
JANTES	• MAVIC 32T ARGENT PSP M.234
MOYEUX	• DEORE LX 32T SHIMANO / SERRAGE RAPIDE "OR"
RAYONS/ECROUS	• INOX
CHAMBRE A AIR	• 26" HUTCHINSON
PNEUS	• HUTCHINSON "ON THE ROCKS" NOIR T. SOUPLE
ROUE LIBRE	• HG70 12,28 SHIMANO
DER. AVANT	• DEORE LX 31,8 TOP ROUTE SHIMANO
DER. ARRIERE	• DEORE LX SHIMANO
CHAINE	• HG70 SHIMANO
MANETTES	• DEORE DX STI RAPID FIRE PLUS SHIMANO
POTENCE	• SUNN CRMO 25,4 110/130mm "TITANIUM" 270gr
GUIDON	• SUNN ALU NOIR 135gr
POIGNEES	• MOUSSES SUNN
LEVIERS	• DEORE DX SHIMANO
ETRIERS FREINS	• DEORE LX SHIMANO
SERRAGE SELLE	• ALU OR
SELLE	• LEGERE CRMO SUNN CUIR

TIGE DE SELLE

- SUNN ALU POLI 28,6
350mm

PEDALES


- NOIRE SUPERLITE

AVANTAGES ➔ AVEC LE GROUPE LX 93 (MANETTES DX) LES FANTASTIQUES REACTIONS DE NOS CADRES EN TUBES EXCELL DEVIENNENT ABORDABLES. LA BOMBE.

OBJECTIFS ➔ VICTOIRE X. COUNTRY.

POIDS ➔ 10,6 Kg*

TAILLES ➔ 40-45-50



* En taille 40

equipe **E3**



7003 EQUIPE EXCELL XTR



CADRE

FOURCHE

JEU DE DIRECTION

JEU DE PEDALIER

PEDALIER

JANTES

MOYEUX

RAYONS/ECROUS

CHAMBRE A AIR

PNEUS

ROUE LIBRE

DER. AVANT

DER. ARRIERE

CHAINE

MANETTES

POTENCE

GUIDON

POIGNEES

LEVIERS

ETRIERS FREINS

SERRAGE SELLE

SELLE

- SUNN EXCELL 93 BLANC (epoxy)
- CRMO BLANCHE
- RITCHEY LOGIC 25,4 SATIN
- XTR SHIMANO
- XTR 170/175 mm
46x36x26 SHIMANO
- MAVIC 32T ARGENT PSP
M.234
- XTR 32T SHIMANO /
SERRAGE RAPIDE "OR"
- INOX
- 26" HUTCHINSON
- HUTCHINSON "ON THE
ROCKS" NOIR T. SOUPLE
- XTR 12,28 SHIMANO
- XTR 31,8
TOP PULL SHIMANO
- XTR SHIMANO
- XTR SHIMANO
- XTR STI RAPID FIRE
SHIMANO
- SUNN CRMO 25,4
110/130mm "TITANIUM"
- SUNN ALU "TITANIUM" 135gr
- MOUSSES SUNN
- XTR SHIMANO
- XTR
SHIMANO
- ALU OR
- LEGERE CRMO SUNN CUIR

TIGE DE SELLE

PEDALES

- SUNN ALU POLI 28,6
350mm
- SUPERLITE "TITANIUM"

AVANTAGES

➔ EXCELL/XTR RIEN A
RAJOUTER OU PLUTOT SI: GEOMETRIE ET TEMPERAMENT
SUNN...

OBJECTIFS

➔ DOMINATION DU
MONDE. X.COUNTRY.

POIDS

➔ 10,5 Kg*

TAILLES

➔ 40-45-50



* En taille 40

EXCEL



ROVE



CADRE	• SUNN EXCELL GRIS METAL
FOURCHE	• SUNN EXCELL GRIS METAL
JEU DE DIRECTION	• RITCHEY LOGIC 25,4 SATIN
JEU DE PEDALIER	• XTR SHIMANO
PEDALIER	• XTR 170/175 mm 46x36x26 SHIMANO
JANTES	• MAVIC 32T CERAMIC
MOYEURS	• XTR 32T/ SHIMANO
RAYONS/ECROUS	• INOX D14 DT SWISS
CHAMBRE A AIR	• 26" AIR B CROSS
PNEUS	• HUTCHINSON "ON THE ROCKS" NOIR T. SOUPLE
ROUE LIBRE	• XTR 12,28 SHIMANO
DER. AVANT	• XTR 31,8 SHIMANO TOP PULL
DER. ARRIERE	• XTR SHIMANO
CHAINE	• XTR SHIMANO
MANETTES	• XTR STI RAPID FIRE SHIMANO
POTENCE	• SUNN CRMO 25,4 110/130mm "TITANIUM"
GUIDON	• SUNN ALU "TITANIUM"
POIGNEES	• MOUSSES SUNN
LEVIERS	• XTR SHIMANO
ETRIERS FREINS	• XTR SHIMANO
SERRAGE SELLE	• ALU "TITANIUM"
SELLE	• LEGERE SUNN CUIR
TIGE DE SELLE	• ALU UNO KALLOY 28,6 350mm
PEDALES	• SUNN SUPERLITE

AVANTAGES ➔ SERIE LIMITEE,
EXCEPTIONNEL. ATROCEMENT PERFORMANT, BEAU,
RARE & VIOLENT... DISPONIBLE SUR TERRE.


OBJECTIFS ➔ INAVOUABLE.

POIDS ➔ 10,1 Kg*

TAILLES ➔ 40-45-50


SUNN

* En Taille 40



Potence "SUNN BRUTE" 270g
Crmo, serrage interne du guidon.
Belle, légère, très solide. 110/130mm
finition: noir ou "titanium"

Tige selle "SUNN BRUTE" 285g
Alu poli (tige + chariot) longueur 350mm.




Gants coton "SUNN TEAM"
Avec picots d'adhérence sur les doigts et la
paume. Super bien tel quel ou à couper en
mitaines.

Poignées "SUNN MOUSSE"
Avec logo et bouchon de guidon. Super
légères, fines, et confortables.

Guidon "SUNN BRUTE" 135g
Aluminium, hyper léger et solide.
Largeur 560mm. Finition: noir ou "titanium"

ACCESSOIRES



Patins de freins "SCOTT MATHAUSER"
A tige ou filetage. Gomme spéciale rouge.
Ca, ça freine!!!



Casque "SUNN CRASH FORCE"
Petit, léger, très stable, aéré.
Livré avec jeu de mousses de réglage.
Couleur: jaune fluo + déco SUNN.




Sacoche de selle "SUNN FORCE"
A fixer sous la selle -classique- avec
nécessaire réparation pneu.
Ca n'empêche pas la poisse mais c'est
utile...



Pédales "SUNN ULTRA LIGHT"
Très légère, axe crmo, cage alu. Finition:
noires ou "titanium".



Casque "SUNN CRASH FORCE"
 Petit, léger, très stable, aéré.
 Livré avec jeu de mousses de réglage.
 Couleur: noir + déco SUNN.



Couronnes "ASCO"
 Alu, très solides, adaptables, toutes
 dentitions... Look "usine".



Selles "SUNN LIGHT"
 Un modèle à armature "normale" et dessus
 vinyl -classique-
 Un modèle à armature "crmo creuse" +
 dessus cuir (à peine quelques grammes de
 plus qu'un modèle titanium)...



Casque "SUNN CRASH FORCE"
 Petit, léger, très stable, aéré.
 Livré avec jeu de mousses de réglage.
 Couleur: rouge + déco SUNN.




Bidon "SUNN FORCE" 45cl
 Translucide + porte bidon plastique noir très
 léger. Classique mais rafraîchissant.



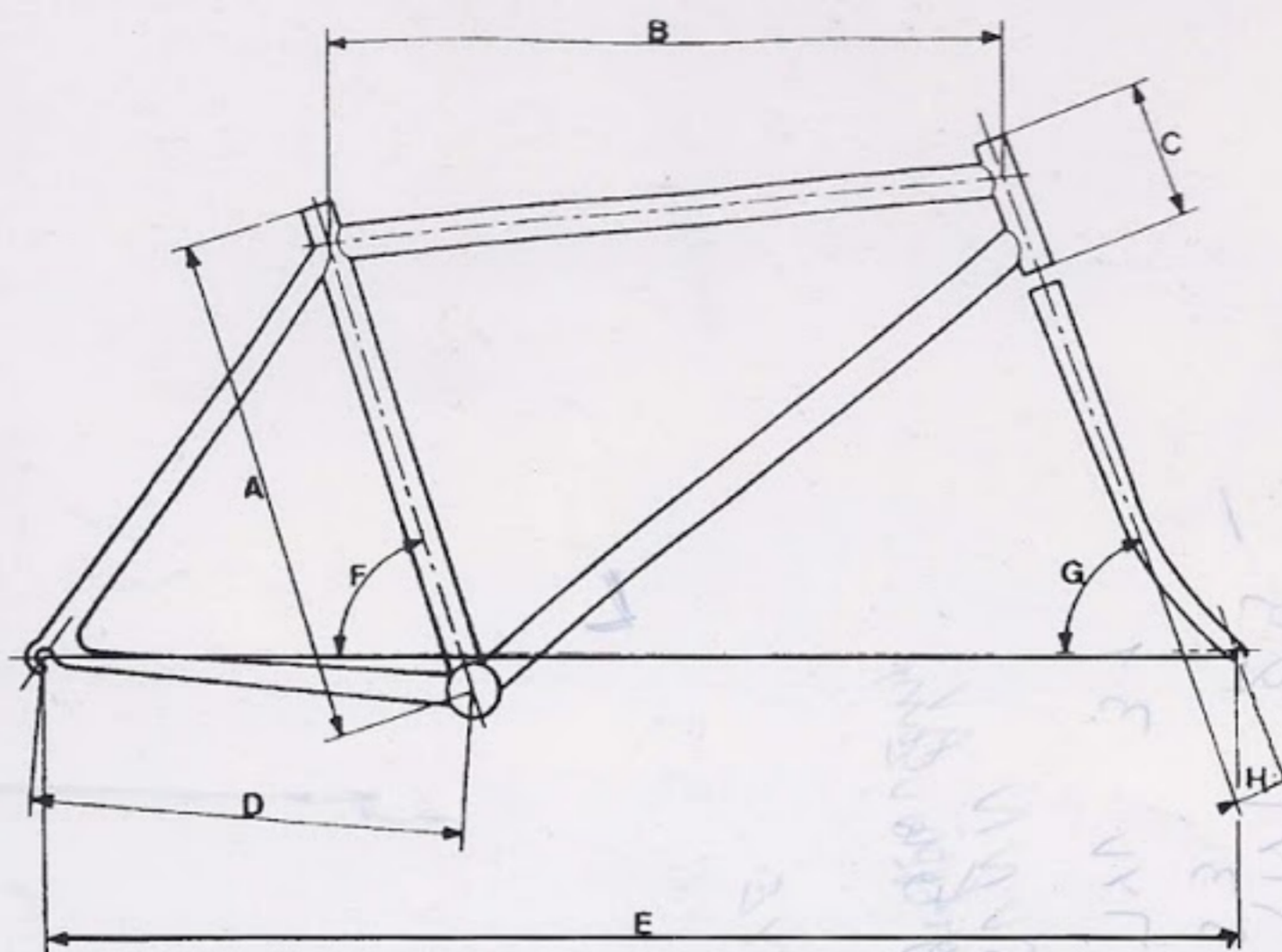
SUNN mini 16
 Pour les tout petits (roues de 16 pouces).
 Stabilisateurs, mono vitesse, équipement
 mini kidz, etc...
 C'est pour vos enfants, neveux, petits
 cousins... et c'est 1000 fois mieux qu'un jeu
 débile.

A voir aussi, notre ligne de vêtements 93 compétition + frime/loisirs: maillots manches longues/courtes, cuissards, tees, sweats, blousons et tout le reste...



GEOMETRIE DES CADRES SUNN 26"

Cotes en mm



	TAILLE MINI	TAILLE 40 (A)	TAILLE 45 (B)	TAILLE 50 (C)
A (axe sommet tube)	370	408	450	500
B	505	530	560	574
C	85	95	115	125
D	420	425	425	425
E	1000	1035	1055	1065
F	73°	73°	73°	73°
G	70°	70°	71°	71°
H	40	40	40	40

Conseil choix taille **MINI**: à partir de 1m45 - **A**: - de 1m70 - **B**: de 1m70 à 1m80 - **C**: + de 1m80

INFORMATIONS POIDS CADRES (TAILLE 40)

503/1003: 2240 grammes - 2003/3003/4003/4003R: 2285 grammes - 5003/5003XTR: 2105 grammes

5003ALU: 1840 grammes - 6003: 2150 grammes - 7003/7003XTR/8003: 1595 grammes

REMERCIEMENTS:

A Gilles, François, Gilles & J.René et Zoobab pour l'action et "l'attaque" sur les photos; J.P. Monteil et son (ses) CANON(S) pour les super photos cong; la "Meskladou zone" pour les splendides chemins, les sauts, la rivière et les R12 jantes larges; Bertrand de JT Racing pour les lunettes; super Jeannot et Anne de NBBC (Alès) pour la compogravure; tout le team compétition et tout le monde chez SUNN pour le super boulot qu'on fait ensemble...

ET NOS SPONSORS:



Sunn[®]

SUNN Z.I. OUEST 31800 ST GAUDENS FRANCE
Tél: 61 89 66 11 - Fax: 61 89 66 22