
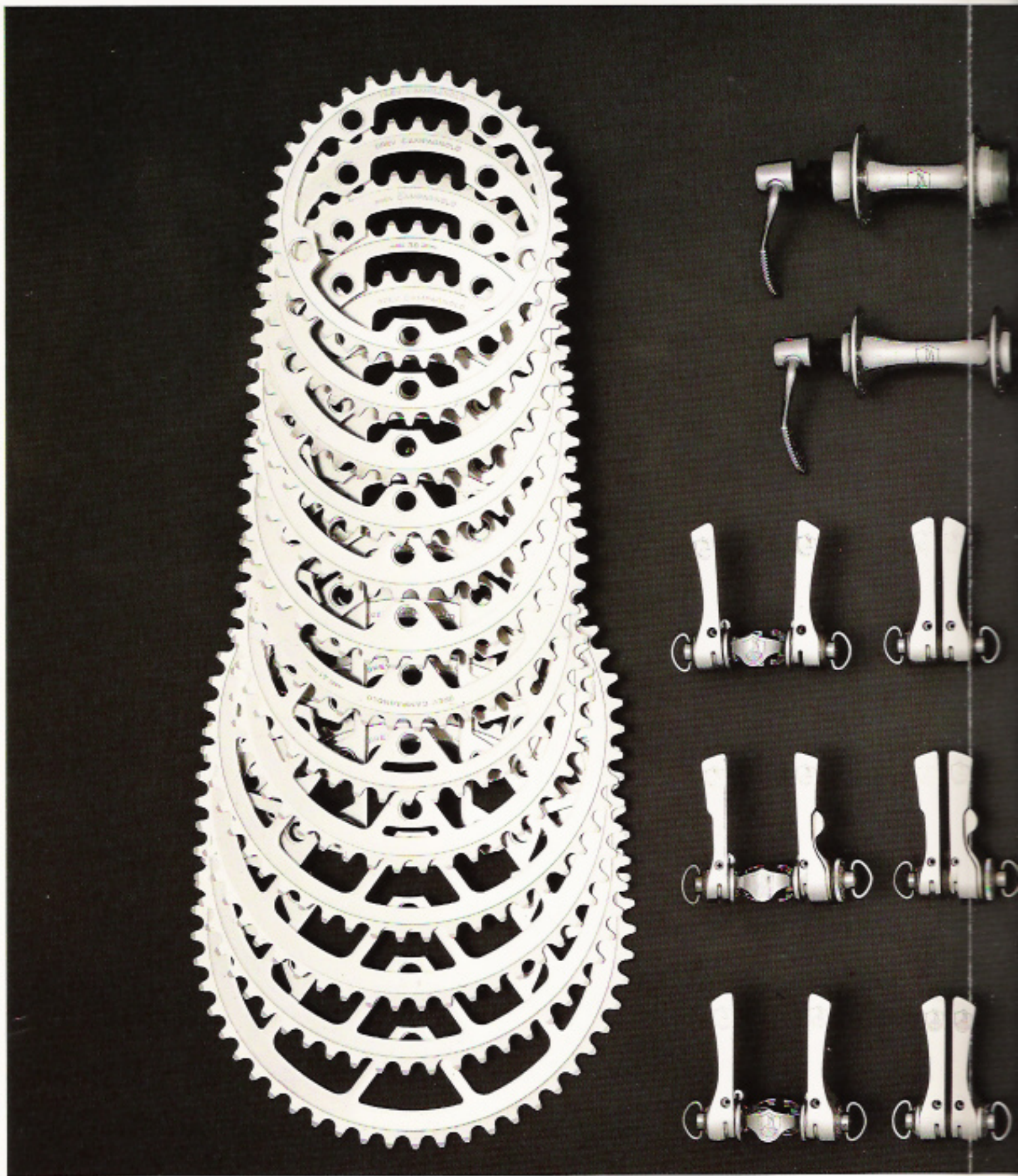



Campagnolo[®]

VICTORY[®] S3



VICTORY. S3







VICTORY S3

800 Gruppo "VICTORY S3" Campagnolo composto di:

Cod. Cat.	Descrizione
415/000	Sottogruppo freni
282	Sottogruppo Cambio e deragliatore a fascetta
542/S	Comandi "Friction" versione da saldare
722/000	Sottogruppo mozzi, flange normali
806/101	Sottogruppo guarnitura
703/101	Movimento centrale
805/000	Sottogruppo pedali (completi di fermapiEDE acciaio e cinturino)
904/101	Sterzo acciaio
545	Reggisella 180 mm. completo di dado e vite bloccaggio reggisella Ø 8

Sottogruppi e componenti alternativi

Cod. Cat.	Descrizione
402/102	Deragliatore con attacco da saldare Comandi "FRICTION" versioni: 543/ST 544/F sopratubo da saldare a fascetta Comandi "DOPPLER" versioni: 325 326 327 da saldare sopratubo da saldare a fascetta Comandi "SYNCRO" completi di viti, dado e molla di registrazione, nelle versioni: 526 527 528 529 530 531 da saldare per 6 pignoni sopratubo da saldare per 6 pignoni a fascetta per 6 pignoni da saldare per 7 pignoni sopratubo da saldare per 7 pignoni a fascetta per 7 pignoni 716/102 Reggisella 130 mm. completo di dado e vite bloccaggio reggisella Ø 8

800 Ensemble "VICTORY S3" Campagnolo composé par:

Cod. Cat.	Description
415/000	Sous-ensemble freins
282	Sous-ensemble dérailleur arrière et dérailleur avant à collier
542/S	Manettes "Friction" version à braser
722/000	Sous-ensemble moyeux à petites joues
806/101	Sous-ensemble pédalier
703/101	Pédalier
805/000	Sous-ensemble pédales (complet de cale-pied acier et courroie)
904/101	Direction acier
545	Tige de selle 180 mm avec écrou et vis de fixation tige de selle Ø 8 mm

Sous-ensembles et composants alternatifs

Cod. Cat.	Description
402/102	Dérailleur avant à braser Manettes "FRICTION" versions: 543/ST 544/F sur tube à braser à collier Manettes "DOPPLER" versions: 325 326 327 à braser sur tube à braser à collier Manettes "SYNCRO" avec vis, écrou et ressort de réglage. Versions: 526 527 528 529 530 531 à braser pour 6 pignons sur tube à braser pour 6 pignons à collier pour 6 pignons à braser pour 7 pignons sur tube à braser pour 7 pignons à collier pour 7 pignons 716/102 Tige de selle 130 mm, avec écrou et vis de fixation tige de selle Ø 8 mm

800 "VICTORY S3" Campagnolo Group composed of:

Cat. No.	Description
415/000	Subgroup brakes
282	Subgroup gear and clip-on front changer
542/S	"Friction" levers braze-on version
722/000	Subgroup small flange hubs
806/101	Subgroup chainwheel
703/101	Bottom bracket
805/000	Subgroup pedals (complete with steel toe-clips and straps)
904/101	steel head set
545	seat pin 180 mm, with fixing seat pin screw and nut Ø 8

Alternative subgroups and components

Cat. No.	Description
402/102	Braze-on front changer "FRICTION" levers versions: 543/ST 544/F braze-on on top of tube clip-on "DOPPLER" levers versions: 325 326 327 braze-on braze-on on top of tube clip-on "SYNCRO" levers with screws, nut and adjusting spring. Versions: 526 527 528 529 530 531 braze-on for 6 speed braze-on on top of tube for 6 speed clip-on for 6 speed braze-on for 7 speed braze-on on top of tube for 7 speed clip-on for 7 speed 716/102 seat pin 130 mm, with fixing seat pin screw and nut Ø 8

800 Gruppe "VICTORY" Campagnolo bestehend aus:

Kat. Nr.	Beschreibung
415/000	Untergruppe Bremsen
282	Untergruppe Schaltung und Umwerfer mit Schellenbefestigung
542/S	Schalthebel "Friction" zum Anlöten
722/000	Untergruppe Niederflanschhubs
806/101	Untergruppe Kettenradgarnitur
703/101	Innenlager
805/000	Untergruppe Pedale (kpl. mit Stahl-Pedalhaken und Riemen)
904/101	Stahl-Steuersatz
545	Sattelstütze 180 mm mit Schraube und Mutter für Sattelstützbefestigung Ø 8

Alternative Untergruppen und Bestandteile

Kat. Nr.	Beschreibung
402/102	Umwerfer zum Anlöten Schalthebel "FRICTION" Ausführungen: 543/ST 544/F zum Anlöten auf dem Rohr mit Schellenbefestigung Schalthebel "DOPPLER" Ausführungen: 325 326 327 zum Anlöten zum Anlöten auf dem Rohr mit Schellenbefestigung Schalthebel "SYNCRO" mit Schraube, Mutter und Einstellfeder. Ausführungen: 526 527 528 529 530 531 zum Anlöten für 6-fach zum Anlöten auf dem Rohr für 6-fach mit Schellenbefestigung für 6-fach zum Anlöten für 7-fach zum Anlöten auf dem Rohr für 7-fach mit Schellenbefestigung für 7-fach 716/102 Sattelstütze 130 mm mit Schraube und Mutter für Sattelstützbefestigung Ø 8